



AKADEMICKÝ
INFORMAČNÝ SYSTÉM
AiS2

Evidovanie hodnotenia záverečnej práce a posudku

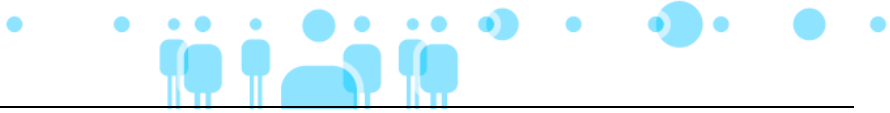


Evidovanie hodnotenia záverečnej práce a posudku


- Po prihlásení v ľavej časti vyberiete subsystém „*Evidencia štúdia*“. V pravej časti portálu *Záverečné práce* a (kliknutím) otvoríte aplikáciu „*VSES057 – Evidencia záverečných prác*.“

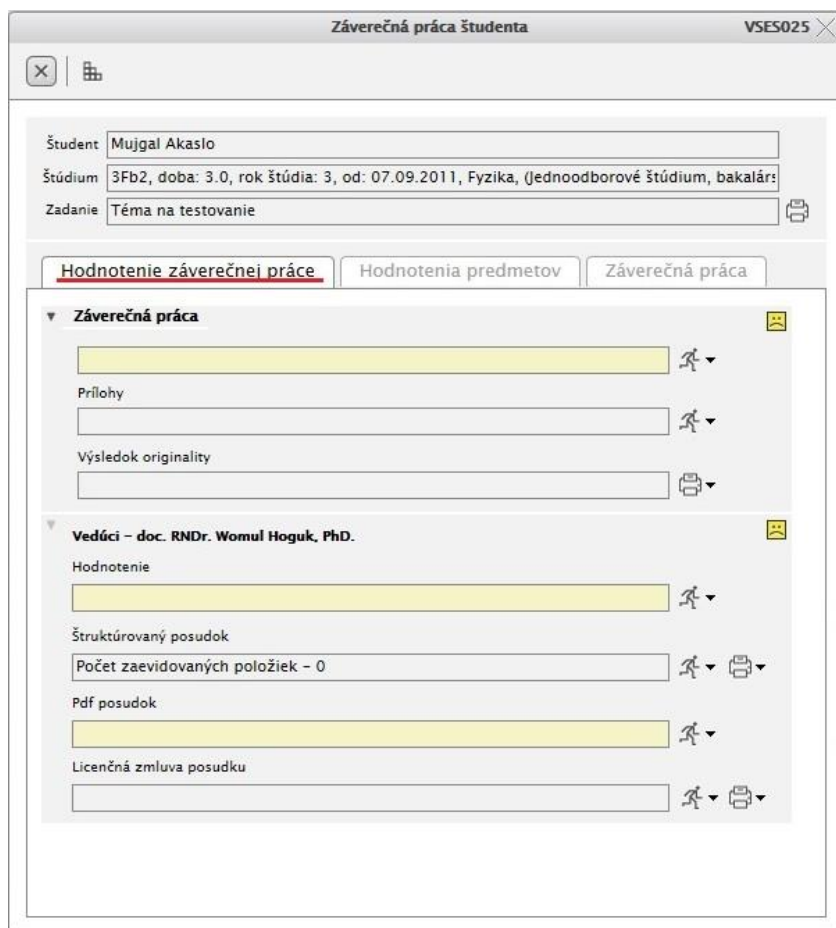
- V aplikácii „*VSES057 – Evidencia záverečných prác*“ použitím filtra zobrazíte prácu (zoznam prác).
Kliknutím na príslušný riadok v zozname prác označíte prácu, ku ktorej chcete vložiť posudok a hodnotenie.
Pomocou ikony „bežca“ zvolíte možnosť „*Hodnotenie záverečnej práce, posudok*“. Kliknutím na túto možnosť sa otvorí okno „*VSES025 – Záverečná práca študenta*“.


Typ	Úpl	Tem	Študent	Dátum	Vedúci	Školiteľ	Oponent	Konzultant	P	U	Roč	Št	Prác	Typ signovar
B	A	Tem	Kugujolu Buku	15.05.2013	doc. RNDr. Wo...				N	N	1	Mb	1	riaditeľ ústavi
B	A	Preg	Vujolaku Fuhuj...	08.01.2013	doc. RNDr. Wo...		Bc. Viera Daňková	Hguphu...	N	N	3	Mb	1	riaditeľ ústavi
B	A	Preg	Ján Matematik	21.01.2013	doc. RNDr. Wo...		Bc. Viera Daňková		N	N	3	Mb	1	riaditeľ ústavi
B	N	abstr	Mathuuku Hop...		doc. RNDr. Wo...				N	N	1	MBb	1	riaditeľ ústavi

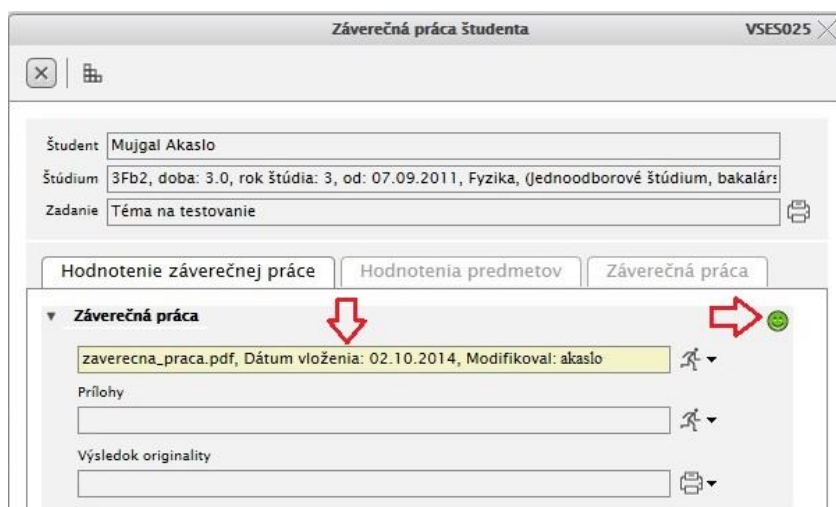


3. Hodnotenie a posudky sa evidujú na záložke „Hodnotenie záverečnej práce“

 *Hodnotiť môže osoba záverečnej práce, ktorá má nastavený atribút, že môže hodnotiť príslušnú prácu. Ak navyše daná osoba je typu vedúci alebo školiteľ, tak môže nahradiť aj ďalšie osoby t.j. môže evidovať hodnotenie aj ďalších osôb práce (napr.: môže zapísať hodnotenie za oponenta, ktorý môže hodnotiť).*



 *Hodnotenie práce, posudok je možné evidovať iba v prípade, že k téme záverečnej práce bola zaevidovaná samotná práca (bol vložený súbor do úložiska záverečných prác).*

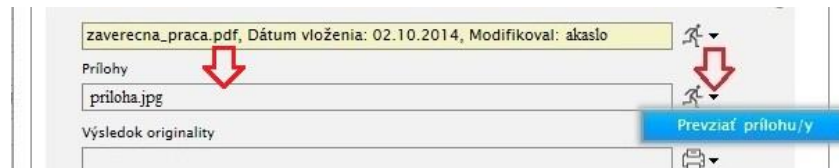




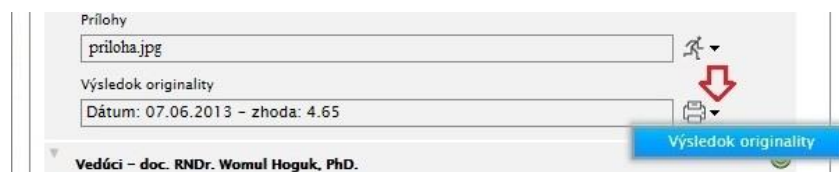
Ak si chcete prácu zobrazit' kliknite na ikonku „bežca“ vedľa textového poľa „Záverečná práca“ a na „Prevziať prácu“



Ak sú k záverečnej práci vložené prílohy, informácia o nich sa zobrazí v textovom poli „Prílohy“. Ak si chcete prílohy zobrazit' kliknite na ikonku „bežca“ vedľa textového poľa a na „Prevziať prílohu/y“.



Ak si chcete zobrazit'/vytlačit' výsledok kontroly originality (ak ňou už práca prešla) kliknite na ikonku „bežca“ vedľa textového poľa „Výsledok originality“ a na „Výsledok originality“.



4. Na zaevidovanie hodnotenia kliknite na ikonku „bežca“ vedľa textového poľa „Hodnotenie“ a vyberte možnosť „Pridať hodnotenie“.



Študent: Mujgal Akaslo
Štúdium: 3Fb2, doba: 3.0, rok štúdia: 3, od: 07.09.2011, Fyzika, (Jednoodborové štúdium, bakalárs
Zadanie: Téma na testovanie

Hodnotenie záverečnej práce | Hodnotenia predmetov | Záverečná práca

Záverečná práca

zaverecna_praca.pdf, Dátum vloženia: 02.10.2014, Modifikoval: akaslo

Prílohy

Výsledok originality

Vedúci - doc. RNDr. Womul Hoguk, PhD.

Hodnotenie

Štruktúrovaný posudok

Počet zaevidovaných položiek - 0

Pdf posudok

Licenčná zmluva posudku

Príloha

- Pridať hodnotenie
- Aktualizovať hodnotenie
- Odobrať hodnotenie

Študent: Mujgal Akaslo
Štúdium: 3Fb2, doba: 3.0, rok štúdia: 3, od: 07.09.2011, Fyzika, (Jednoodborové štúdium, bakalárs
Zadanie: Téma na testovanie

Hodnotenie záverečnej práce VSES222

OK

Hodnotenie udelil: vedúci: doc. RNDr. Womul Hoguk, PhD.

Hodnotenie

Dátum hodnotenia

Dátum zverejnenia

Vedúci - doc. RNDr. Womul Hoguk, PhD.

Hodnotenie

Štruktúrovaný posudok

Počet zaevidovaných položiek - 0

Pdf posudok

Licenčná zmluva posudku



Atribút „Dátum zverejnenia“ pri evidencii hodnotenia práce určuje, že študent má zobrazené hodnotenie až po nadefinovanom dátume t.j. vo svojej prístupnej časti študent vidí dané hodnotenie až po príslušnom dátume.

5. Pre evidovanie/vloženie posudku záverečnej práce kliknite na ikonku „bežca“ vedľa textového poľa „Štruktúrovaný posudok“ vyberte možnosť „Vytvoriť, aktualizovať štruktúrovaný posudok záverečnej práce“

Vedúci – doc. RNDr. Womul Hoguk, PhD.

Hodnotenie

Štruktúrovaný posudok

Počet zaevidovaných položiek – 0

Pdf posudok

Licenčná zmluva posudku

alebo vedľa textového poľa „Pdf posudok“ a vyberte možnosť „Vložiť pdf posudok“.

Vedúci – doc. RNDr. Womul Hoguk, PhD.

Hodnotenie

Štruktúrovaný posudok

Počet zaevidovaných položiek – 0

Pdf posudok

Licenčná zmluva posudku

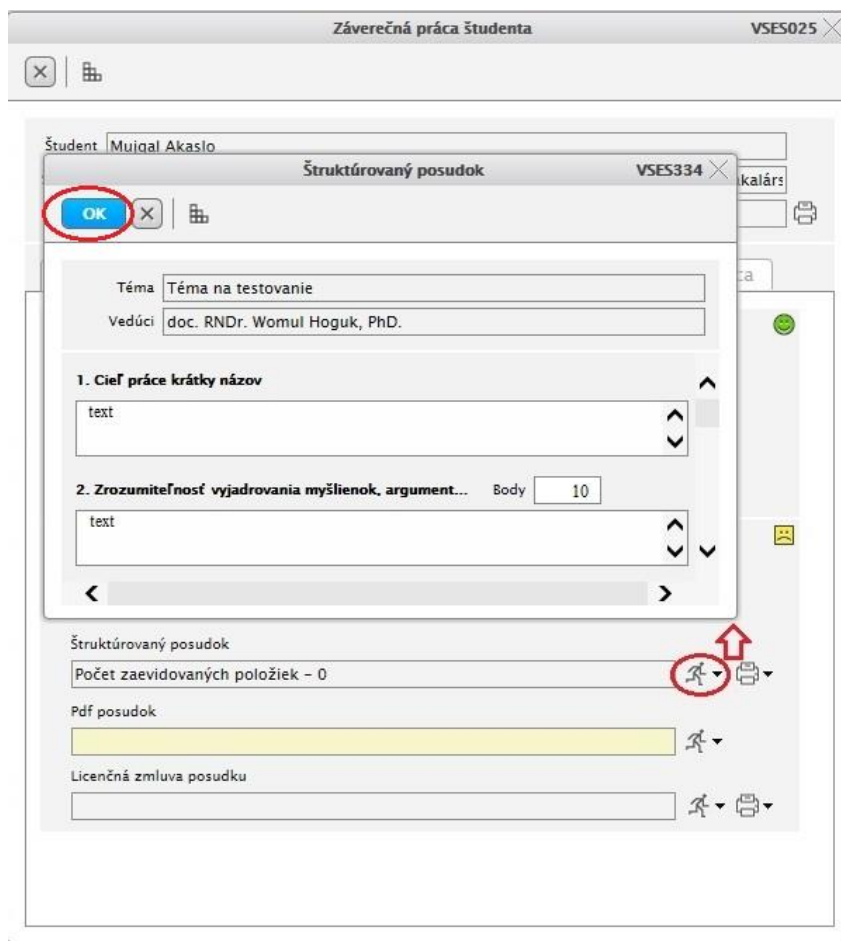


Posudok je možné evidovať dvojakým spôsobom – vytvoriť štruktúrovaný posudok podľa definovaných položiek posudku (dané parametrizáciou na fakulte), z ktorého bude vygenerovaný samotný súbor alebo priamym vložením súboru posudku. Nie je možné kombinovať tieto dva spôsoby na zaevidovanie posudku.

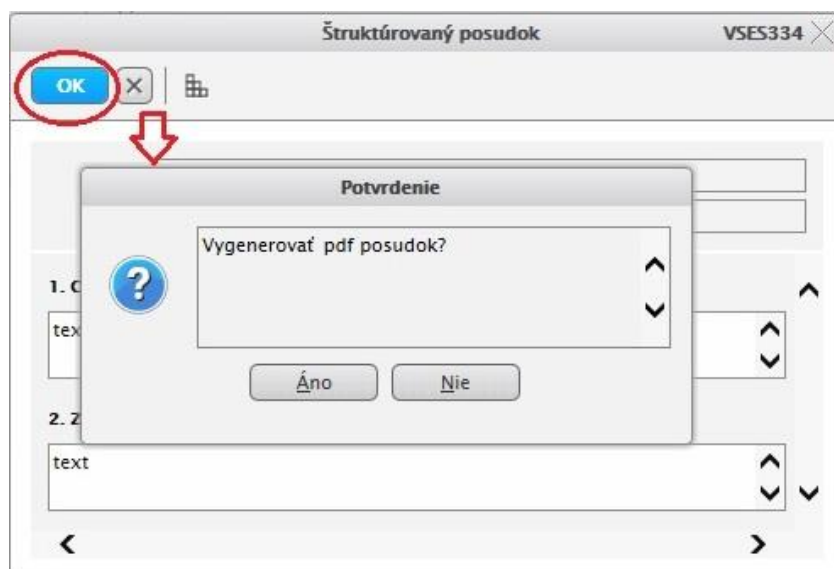


Evidovať posudok môže osoba záverečnej práce, ktorá má nastavený atribút, že môže evidovať posudok. Ak navyše daná osoba je typu vedúci alebo školiteľ, tak môže nahradiť aj ďalšie osoby t.j. môže evidovať posudok aj ďalších osôb práce (napr.: môže vytvoriť alebo vložiť posudok za oponenta, ktorý môže evidovať posudok).

- „Vytvoriť, aktualizovať štruktúrovaný posudok zaevidovanej práce“ – to je možnosť zaevidovať texty písomného hodnotenia je možnosť zaevidovať písomný posudok. Systém ponúka tie položky posudku, ktoré sú prípustné pre príslušný typ práce.



Po ukončení evidovania jednotlivých položiek štruktúrovaného posudku **je potrebné vygenerovanie posudku**, t. j. vygenerovanie súboru vo formáte pdf, ktorý sa posiela do CRZP.



Ak ste nevyplnili všetky položky štruktúrovaného posudku alebo ešte nechcete posudok definitívne uzavrieť kliknite na tlačidlo „Nie“. V okne VSES025 sa zobrazí informácia o tom, koľko položiek štruktúrovaného posudku je zaevidovaných (vyplnených).



Ak ste vyplnili všetky položky štruktúrovaného posudku a chcete posudok definitívne uzavrieť kliknite na tlačidlo „Áno“. V okne VSES025 sa zobrazí informácia o vygenerovaní pdf súboru.



V prípade, že k štruktúrovaným položkám posudku existuje vygenerovaný súbor, tak pri každej aktualizácii ľubovoľného textu posudku sa automaticky pregeneruje samotný súbor.

Ak chcete štruktúrovaný posudok vytlačiť, kliknite na ikonku tlačiarne vedľa textového poľa „Štruktúrovaný posudok“ a zvolte možnosť „Tlač dokumentu štruktúrovaného posudku“.

- „Vložiť pdf posudok“ – to je možnosť zaevidovať posudok vložением vlastného pdf súboru.

Po vložení súboru sa v okne VSES025 zobrazia informácie o vložení súboru.



Ak je posudok vložený ako súbor, tak nie je možné evidovať položky štruktúrovaného posudku. A naopak, ak sú zaevidované texty štruktúrovaného, tak nie je možné vložiť posudok ako súbor. V tomto prípade systém zabezpečuje konzistenciu rovnosti daného textu zo súborom.

- „Odobrat' pdf posudok“ – kliknutím na danú možnosť sa zmaže vygenerovaný alebo vložený pdf posudok.
- „Prevziať posudok“ - to je možnosť zobrazit' vložený alebo vygenerovaný posudok.



Ak je zaevidované hodnotenie aj vygenerovaný/vložený posudok (resp. posudok alebo hodnotenie - v závislosti s nastavením atribútov pre danú osobu v zadani záverečnej práce), zobrazia sa informácie o hodnotení a posudku a zároveň sa zmení ikonka („smajlík“) na paneli hodnotenia danej osoby.

6. K posudku je možné zaevidovať **licenčnú zmluvu** ako súhlas na jeho sprístupnenie v CRZP. Pre zaevidovanie licenčnej zmluvy posudku kliknite na ikonku „bežca“ vedľa textového poľa „Licenčná zmluva posudku“ a zvolte možnosť „Evidovať licenčnú zmluvu posudku“.



Štruktúrovaný posudok

Počet zaevidovaných položiek - 0

Pdf posudok
posudok.pdf, Dátum vloženia: 02.10.2014 Modifikoval: hoguk

Licenčná zmluva posudku

Evidovať licenčnú zmluvu posudku
Detail licenčnej zmluvy posudku

Licenčná zmluva posudku VSES312

OK

Téma: Téma na testovanie

Osoba: vedúci - doc. RNDr. Womul Hoguk, PhD.

Čl. 3

Spôsob...

(1) Autor súhlasí so zverejnením diela a udeľuje používateľovi súhlas na sprístupňovanie digitálnej rozmnoženiny diela spôsobom umožňujúcim hromadný prístup1), a to prostredníctvom centrálného registra záverečných, rigorózných a habilitačných prác (ďalej len „register“).

(2) Používateľ je oprávnený po zaradení diela do registra sprístupniť dielo verejnosti najskôr v deň sprístupnenia záverečnej, rigoróznej alebo habilitačnej práce, ku ktorej sa dielo vzťahuje, verejnosti.

(3) Používateľ je oprávnený dielo sprístupniť verejnosti

len s použitím

aj bez použitia

takých technologických opatrení, ktoré zabránia verejnosti dielo trvalo ukladať na



Ak autor posudku dobrovoľne bezodplatnú licenciu neudelí, posudok nebude sprístupnený prostredníctvom registra, avšak do registra zaslaný bude (na archiváciu).



V prípade, že posudok už bol zaslaný do CRZP (po obhajobe práce), tak už nie je možné aktualizovať alebo zmazať položky štruktúrovaného posudku a ani pdf posudok, ktorý bol vložený alebo vygenerovaný.

Ak chcete licenčnú zmluvu posudku vytlačiť, kliknite na ikonku tlačiarne vedľa textového poľa „Licenčná zmluva posudku“ a zvolte možnosť „Tlač licenčnej zmluvy posudku“.

Pdf posudok
posudok.pdf, Dátum vloženia: 06.10.2014 Modifikoval: hoguk

Licenčná zmluva posudku
Dátum: 06.10.2014

Tlač licenčnej zmluvy posudku

